



# Görsel Kurumsal Kimlik Kılavuzu

# İçindekiler

<b>Giriş</b>	<b>3</b>	4.6	Personel Kimlik Kartı	24
<b>1. Logo</b>	<b>4</b>	4.7	Gider Pusulası	25
1.1 Logo	5	4.8	Kargo Etiketi	26
1.2 Logonun Sloganlı Kullanımı	6	4.9	Küp Notluk	27
1.3 Logonun Güvenli Alanı	7	4.10	A5 Not Kağıdı	28
1.4 Logonun Minimum Kullanım Ölçüleri	8	4.11	Spiralli Defter	29
1.5 Logonun Pozitif-Negatif Kullanımları	9	4.12	Karton Çanta	30
1.6 Logonun Doğru Kullanım Örnekleri	10	4.13	Koli Bandı	31
1.7 Logonun Yanlış Kullanım Örnekleri	11	4.14	Promosyon Malzemeleri	32
<b>2. Yazı Tipi</b>	<b>12</b>	4.15	T-shirt / Polar	33
2.1 Birincil Yazı Tipi	13	4.16	Masa Bayrağı	34
2.2 İkincil Yazı Tipi	14	4.17	Kırlangıç Bayrak	35
<b>3. Renk</b>	<b>15</b>	4.18	Yelken Bayrak	36
3.1 Birincil Renkler	16	4.19	Direk Banner	37
3.2 İkincil Renkler	17	4.20	Tabela	38
<b>4. Basılı Malzemeler</b>	<b>18</b>	4.21	Tabela (Dekupe)	39
4.1 Kartvizit	19	4.22	Araç Giydirme (Binek)	40
4.2 Antetli Kağıt	20	4.23	Araç Giydirme (Hafif Ticari)	41
4.3 Diplomat Zarf	21	4.24	Araç Giydirme (Kamyon/Kamyonet)	42
4.4 A4 Zarf	22	<b>5. Dijital Malzemeler</b>	<b>43</b>	
4.5 Dosya	23	5.1	E-Posta İmzası	44
		5.2	E-Posta Şablonu	45
		5.3	Sunum Tasarım	46

---

Dünya standartlarında üretim ve hizmet anlayışı ile çıktığımız bu yolda, marka algımızı sürdürülebilir kılmak, korumak ve tutarlılığını sağlamak üzere bu Görsel Kurumsal Kimlik Kılavuzu'nu oluşturduk.

Sade, net ve modern bir tasarım anlayışıyla oluşturduğumuz kılavuzumuzun, iletişimin her alanında ihtiyacınız olan cevapları, ilhamı ve rehberliği sağlayacağına inanıyoruz. Bu kılavuz, tüm iletişim mecralarında kullanılmak üzere tasarlanmış kalıcı ve geçerli bir rehberdir.

Görsel  
Kurumsal Kimlik Kılavuzu

# 1 Logo

## 1.1 Logo

5

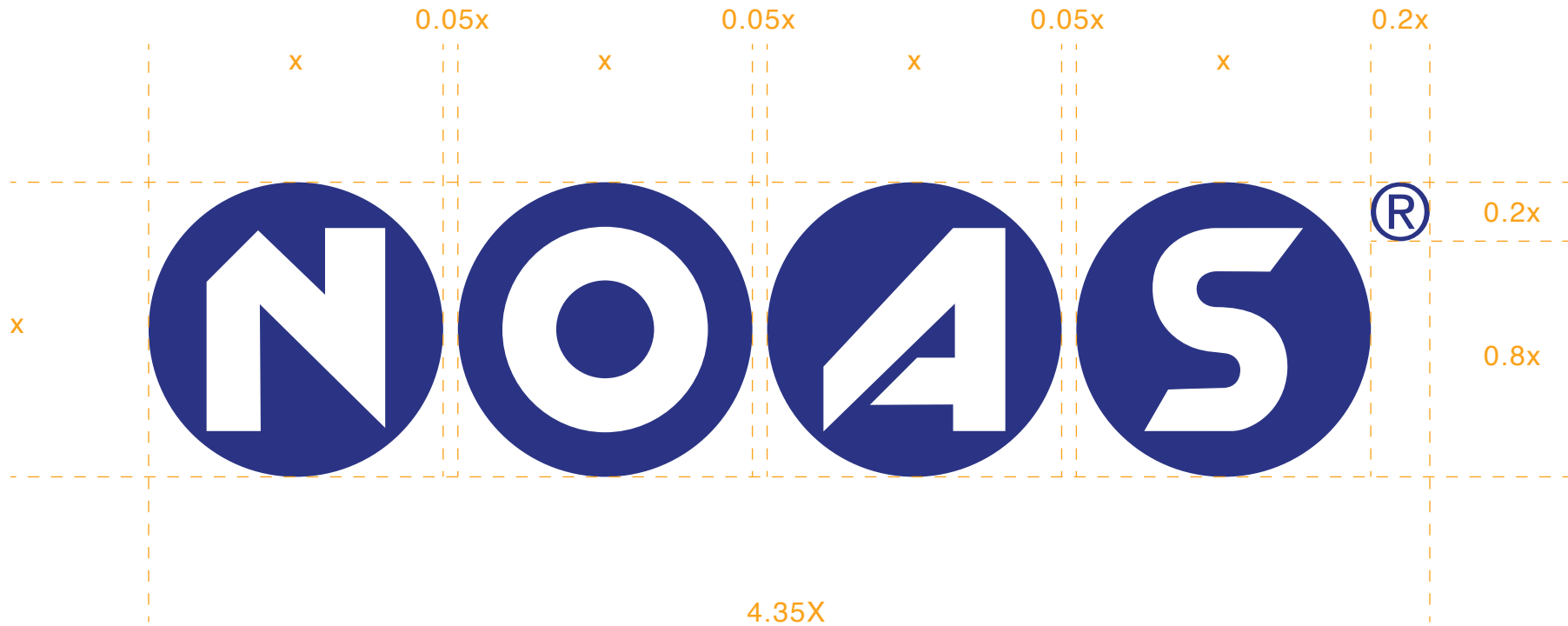
Noas logosu, kurumu tanımlayan en önemli öğedir. Kurum görsel iletişim dünyasında kendisini, ürün ve hizmetlerini özgün ve belirgin bir şekilde Noas logosu ile ifade eder.

Logonun teknik özellikleri, logoya yaklaşma sınırları ve minimum uygulama büyüklüğü ile ilgili bilgiler devam eden sayfalarda yer almıştır.

Logo ısmarlama yapılmış özgün bir tasarımdır.

Logonun bütünü veya parçaları tekrar baştan oluşturulamaz veya değiştirilemez.

Logonun kullanım için çoğaltılması mutlaka dijital dökümanlardan yapılmalıdır.



## 1.2 Logonun Sloganlı Kullanımı

6

Logonun sloganlı hali aşağıda örneklenmiştir.

Sloganın büyüklüğü uzunluğuna göre,  
logonun minimum kullanım ölçüsünde dikkate  
alınarak belirlenecektir.

Slogan logoya ortalacaktır.



### 1.3 Logonun Güvenli Alanı

7

Logonun okunurluğunu korumak için belirlenen güvenli alan aşağıda gösterildiği gibidir.

Bu alan içine hiçbir görsel öğe bulunmamalıdır.



## 1.4 Logonun Minimum Kullanım Ölçüleri

8

Logonun minimum kullanım boyutları  
aşağıda gösterildiği gibidir.

Okunurluğu korumak için bu boyutlardan  
daha küçük ebatlarda kullanılmamalıdır.





## 1.5 Logonun Pozitif-Negatif Kullanımları

9

Logoların pozitif ve negatif kullanımları  
aşağıdaki gibidir.



Pozitif



Negatif

## 1.6 Logonun Doğru Kullanım Örnekleri

10

Logo renkli bir zemin üzerinde kullanılması gerektiğinde zemin ile ilişkisine dikkat edilerek renkli (ilk tercih), pozitif veya

negatif kullanımlarından okunurluğu en güçlü olan seçenek tercih edilmelidir.



## 1.7 Logonun Yanlış Kullanım Örnekleri

11

Logo kullanımında göz önünde bulundurulacak iki nokta, kullanımın daha önce belirtilen kurallara uygun ve logonun okunur olmasıdır. Bu iki noktanın dışında

kalan tüm uygulamalar yanlıştır.





Örneğin;

- Logonun yapısı bozulamaz.
- Logo için seçilen renkler değiştirilemez.

- Logo açılı kullanılamaz.
- Logonun oranları yatay ve dikeyde değiştirilemez.
- Logo bulunduğu alan ile gerekli kontrastlık

sağlanmadığı sürece kullanılamaz.

- Logoya efekt uygulanamaz.
- Logo yazı tipinden yeniden oluşturulamaz.



Görsel  
Kurumsal Kimlik Kılavuzu

# 2 Yazı Tipi

Tekniğin ve mecranın uygun olduğu her türlü çalışmada kurumsal kimlik bütünlüğünü sağlamak için kullanılan yazı tipi ailesi Helvetica'dır

---

# Helvetica

### Helvetica Light

ABCÇDEFGĞHIİJKLM  
abcçdefgğhiijklmno  
1234567890.,;!?()@<>

### Helvetica Regular

ABCÇDEFGĞHIİJKLM  
abcçdefgğhiijklmno  
1234567890.,;!?()@<>

### Helvetica Medium

ABCÇDEFGĞHIİJKLM  
abcçdefgğhiijklmno  
1234567890.,;!?()@<>

### Helvetica Bold

ABCÇDEFGĞHIİJKLM  
abcçdefgğhiijklmno  
1234567890.,;!?()@<>

### Helvetica Black

ABCÇDEFGĞHIİJKL  
abcçdefgğhiijklmno  
1234567890.,;!?()@<>

Tekniğin ve mecranın Helvetica yazı tipini kullanmak için uygun olmadığı durumlarda (sunumlar, ofiste oluşturulan materyaller, e-mail vb.) her türlü bilgisayarda sorunsuz

olarak içerik oluşturmak ve değişiklik yapabilmek için sistem fontu olan Calibri kullanılmalıdır.

# Calibri

### Calibri

ABCÇDEFGĞHİİJKLM  
abcçdefgğhiijklmno  
1234567890.,;!?()@

### Calibri Italic

*ABCÇDEFGĞHİİJKLM*  
*abcçdefgğhiijklmno*  
*1234567890.,;!?()@*

### Calibri Bold

**ABCÇDEFGĞHİİJKLM**  
**abcçdefgğhiijklmno**  
**1234567890.,;!?()@**

### Calibri Bold Italic

***ABCÇDEFGĞHİİJKLM***  
***abcçdefgğhiijklmno***  
***1234567890.,;!?()@***

Görsel  
Kurumsal Kimlik Kılavuzu

# 3 Renk

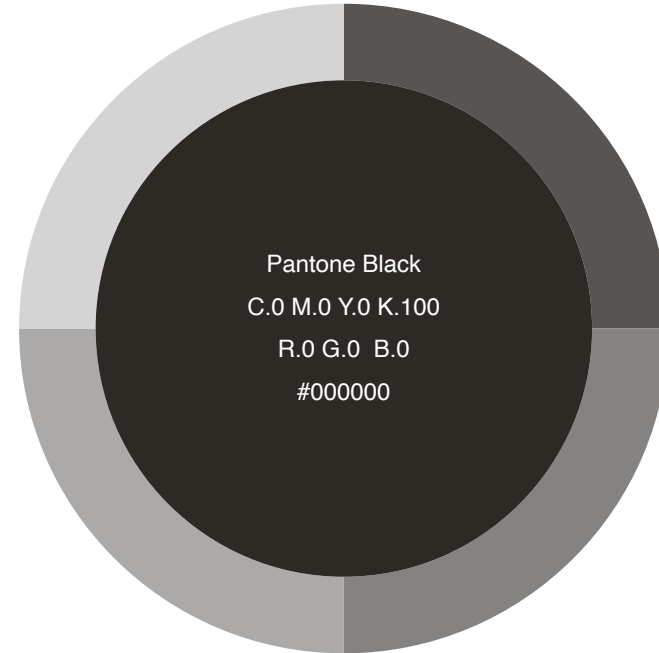
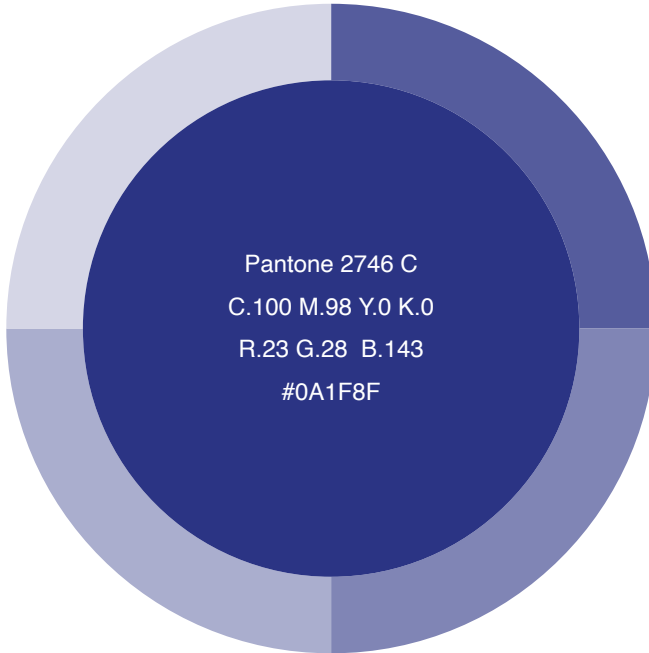
### 3.1 Birincil Renkler

16

Birincil kurumsal renklerimiz aşağıda belirtilmiştir.

göre uygun renk paleti seçilerek doğru ve sürdürülebilir bir görsellik amaçlanmalıdır.

Kullanım aşamasında mecra ve tekniğe



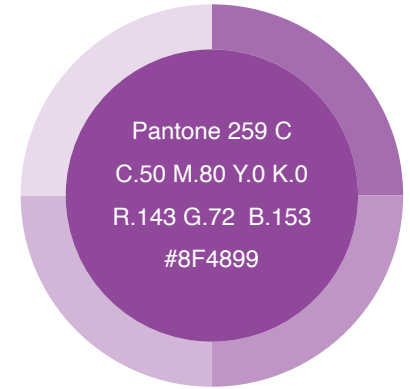
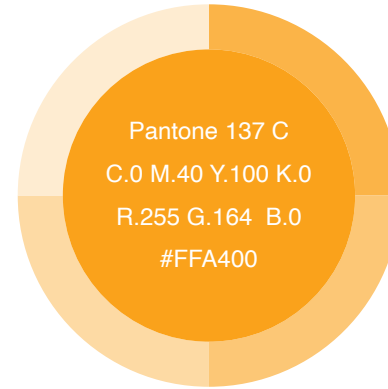
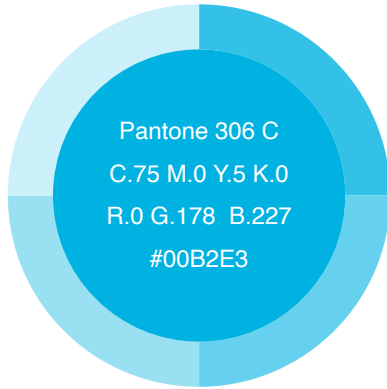


## 3.2 İkincil Renkler

17

Kurumsal kimliğin devamlılığını korurken tutarlı olarak çeşitliliğin sağlanması için belirlenen ikincil renkler aşağıda belirtilmiştir.

Kullanım aşamasında mecraya ve tekniğe göre uygun renk paleti seçilerek doğru ve sürdürülebilir bir görsellik amaçlanmalıdır.



Görsel  
Kurumsal Kimlik Kılavuzu

# 4 Basılı Malzemeler

## 4.1 Kartvizit

19

### Boyut

85x55mm

### Kağıt/Malzeme

350gr mat kuşe  
Çift taraflı mat selofon

### Renk

1. PANTONE 2746 C  
2. PANTONE Black

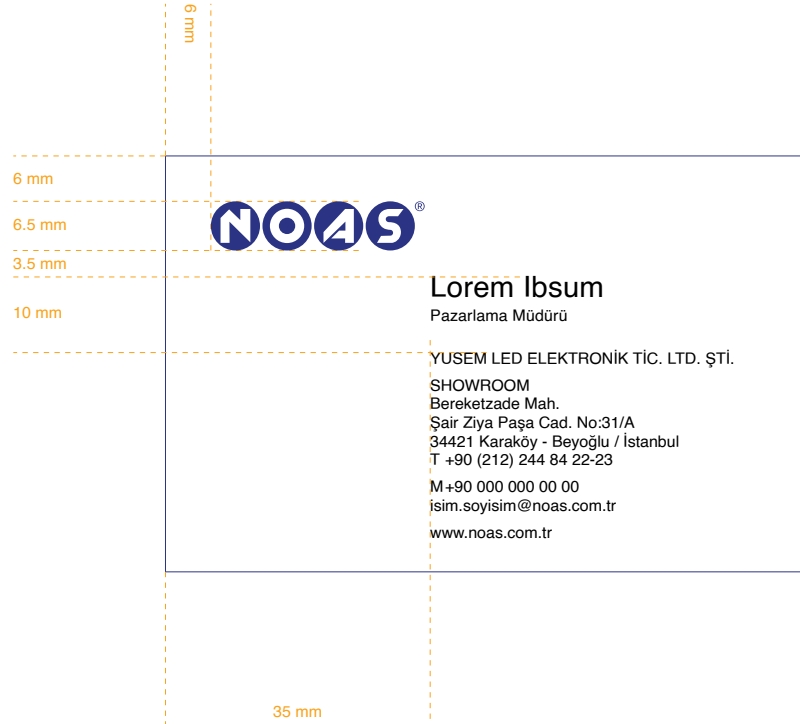
### İsim Soyisim

Helvetica Regular (10pt)

### Sıfat ve İletişim

Helvetica Regular (6pt)

Sıfatın satır arası 9pt, diğer tüm yazıtiplerinin satır arası 7pt, boş satırların yazı ve satır aralığı 3pt'dir.



## 4.2 Antetli Kağıt

20

### Boyut

210x297mm (A4)

### Kağıt/Malzeme

90gr birinci hamur

### Renk

1. PANTONE 2746 C
2. PANTONE Black

### Sıfat

Helvetica Bold (6pt)

Tüm yazıtiplerinin satır aralığı  
8pt'dir

### İletişim bilgileri

Helvetica Regular (6pt)

10mm	10mm	40mm	40mm	20mm	40mm
10mm	<b>YÜREK LGS</b> ELEKTRONİK TİC. LTD. ŞTİ.	<b>İNÖVÜRCÖME</b> BERBEKTEZZADE MAH. ŞAİR ZİYA PAŞA CAD. NO:311A 34431 Karaköy - Beşiktaş / İstanbul T: +90 (212) 244 84 22-23 www.inoas.com.tr info@inoas.com.tr Mersis No:0988050511700015 Ticaret Sicil No: 963360	<b>FAHREKA</b> KÖSE MAH. MUSTAFA KURTOĞLU CAD. NO:23 34520 Beylikdüzü / İstanbul T: +90 (212) 878 03 53	<b>INOAS</b>	10mm

## 4.3 Diplomat Zarf

21

Boyut	Kağıt/Malzeme	Renk	Sıfat	
240x105mm	Hazır zarf	1. PANTONE 2746 C 2. PANTONE Black	Helvetica Bold (6pt)	Tüm yazıtiplerinin satır aralığı 8pt'dir
			<b>İletişim bilgileri</b>	
			Helvetica Regular (6pt)	



## 4.4 A4 Zarf

22

### Boyut

229x324mm

### Kağıt/Malzeme

Hazır zarf

### Renk

1. PANTONE 2746 C
2. PANTONE Black


### Sıfat

Helvetica Bold (6pt)

Tüm yazıtiplerinin satır aralığı  
8pt'dir

### İletişim bilgileri

Helvetica Regular (6pt)



## 4.5 Dosya

23

### Boyut

Kapalı 220x307mm

Açık 595x457mm

### Kağıt/Malzeme


350gr mat kuşe

Çift taraflı mat selofon

### Renk

1. PANTONE 2746 C

2. PANTONE Black




## 4.6 Personel Kimlik Kartı

24

Boyut	Kağıt/Malzeme	Renk	İsim Soyisim	Departman/Görev
85x55mm	Personel kimlik kartının baskı altı malzemesi, kartın üretim tekniğine uygun şekilde seçilmelidir (kağıt, PVC vb).	1. PANTONE 2746 C 2. PANTONE Black	Helvetica Regular (20pt, satır aralığı 22pt)	Helvetica Regular (10pt, satır aralığı 12pt)







**YUSEM LED  
ELEKTRONİK TİC. LTD. ŞTİ.**  
SHOWROOM  
BEREKETZADE MAH.  
ŞAİR ZİYA PAŞA CAD. NO:31/A  
34421 Karaköy Beyoğlu/İstanbul  
T +90 (212) 244 84 22-23  
www.noas.com.tr  
info@noas.com.tr

FABRİKA  
BOSB MAH.  
MUSTAFA KURTOĞLU CAD. NO:23  
34520 Beylikdüzü/İstanbul  
T +90 (212) 878 03 53



İl kodu: 34

**GİDER PUSULASI**  
SERİ B SIRA NO :  
TARİH :

AÇIKLAMA	MİKTAR	BİRİM TUTARI	TUTAR
		TOPLAM	
		GELİR VERGİSİ ORANI%	
		TUTARI	
		KESİNTİ TOPLAMI	
		K.D.V. TUTARI	
		ÖDENECEK NET TUTAR	

YALNIZ:.....den yukarıda belirtilen Mal/iş bedelini aldım.

AD SOYAD .....  
ADRES .....  
T.C. KİMLİK NO .....  
İMZA .....

TEVKİF  
EDİLEN

Bu belge 1 Asıl 2 Surettir.

B.Yeri: akabeform Matbaacılık San.Tic.Ltd.Şti. - Litros Yolu 2.Mat.Sit. 2NA6-8-10 Topkapı-İSTANBUL  
Tel: (0212) 544 96 05 - 09 Davutpaşa V.D.: 6130640546 B.Yılı: 2022 An. Tarihi: 28.07.2021/2605

	
<b>YUSEM LED ELEKTRONİK TİC. LTD. ŞTİ.</b>	
SHOWROOM BEREKETZADE MAH. ŞAİR ZİYA PAŞA CAD. NO:31/A 34421 Karaköy Beyoğlu/İstanbul T +90 (212) 244 84 22-23 www.noas.com.tr info@noas.com.tr	FABRİKA BOSB MAH. MUSTAFA KURTOĞLU CAD. NO:23 34520 Beylikdüzü/İstanbul T +90 (212) 878 03 53
<b>ALICI</b>	.....
	.....
	.....
	.....
	.....
<b>www.noas.com.tr</b>	


ÖNEMLİ NOT!

Değerli Müşterilerimizin  
Dikkatine;

Tüm gönderileriniz kargo firması tarafından sigortalıdır. Lütfen ürünleri teslim esnasında kontrol ediniz. Hasarlı ürün var ise bedelini kargo firmasından talep ediniz. Aksi takdirde sonradan yapılan iade talepleri tarafımızdan kabul edilmeyecektir.



DİKKAT  
KIRILIR  
FRAGILE



## 4.10 A5 Not Kağıdı

28

### Boyut

148x210mm (A5)

### Kağıt/Malzeme




90gr birinci hamur




**YUSEM LED  
ELEKTRONİK TİC. LTD. ŞTİ.**

SHOWROOM  
BEREKETZADE MAH.  
ŞAİR ZİYA PAŞA CAD. NO:31/A  
34421 Karaköy Beyoğlu/İstanbul  
T +90 (212) 244 84 22-23  
www.noas.com.tr  
info@noas.com.tr

FABRİKA  
BOSB MAH.  
MUSTAFA KURTOĞLU CAD. NO:23  
34520 Beylikdüzü/İstanbul  
T +90 (212) 878 03 53




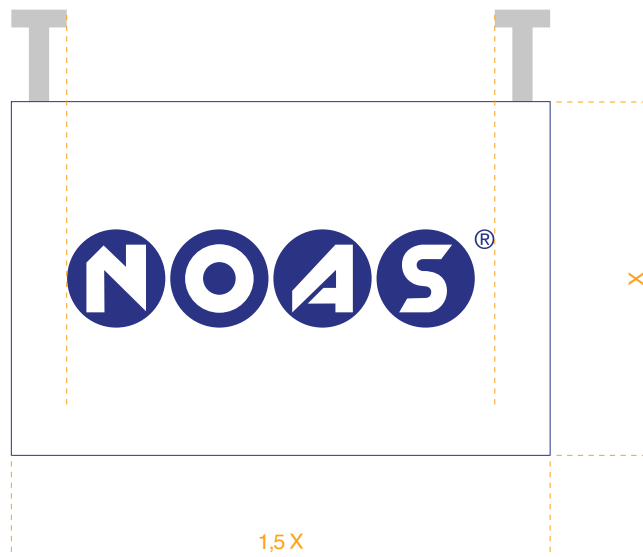









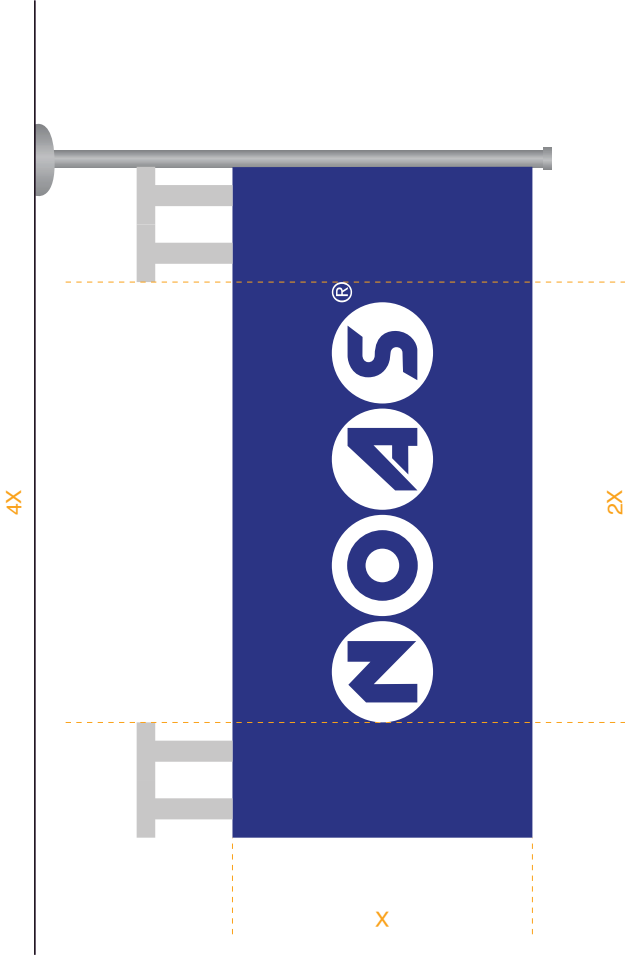
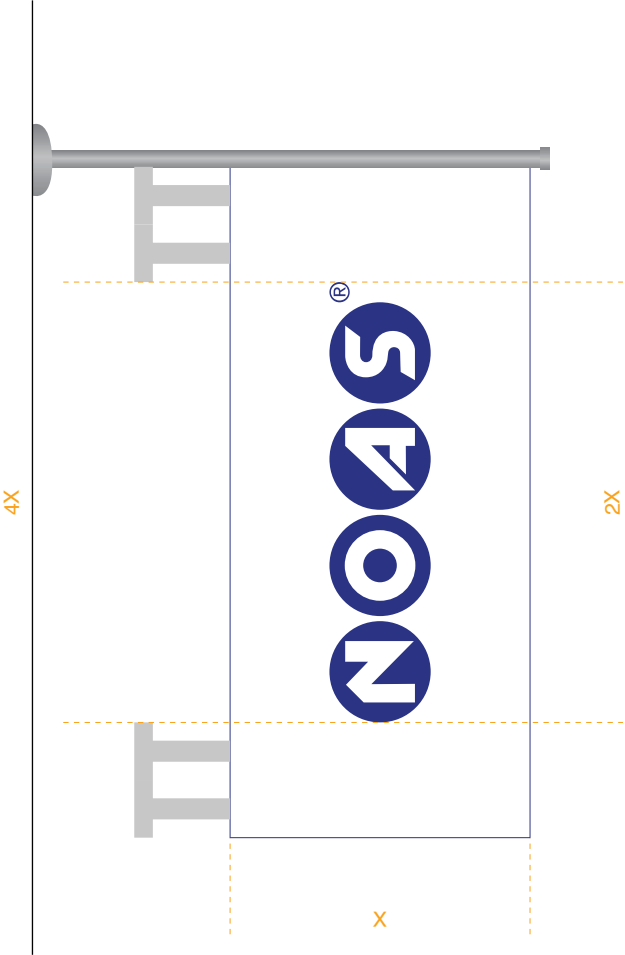












## 4.20 Tabela

38

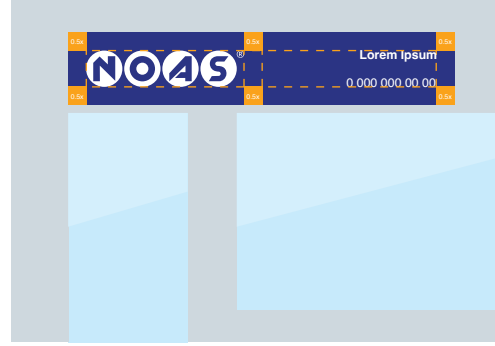
Tabelanın boyutları kullanılacağı yerlere göre belirlenir.

Her zaman ön cephede veya çatıda uzak mesafelerden görünebilecek şekilde uygulanmalıdır.


Logonun güvenlik alanları göz önüne alınarak tasarlanıp uyarlanmalıdır.




Mavi Tabela Örneği 1




Mavi Tabela Örneği 2




Mavi Tabela Örneği 3



Gri Tabela Örneği 1



Gri Tabela Örneği 2



Gri Tabela Örneği 3

## 4.21 Tabela (Dekupe)

39

Tabelanın boyutları kullanılacağı yerlere göre belirlenir.

Her zaman ön cephede veya çatıda uzak mesafelerden görünebilecek şekilde uygulanmalıdır.

Logonun güvenlik alanları göz önüne alınarak tasarlanıp uyarlanmalıdır.




Tabela Örneği 1





Tabela Örneği 2

## 4.22 Araç Giydirme (Binek)

40

Örnek araç uygulaması aşağıdaki gibidir.  
Araçlar beyaz, gri veya koyu mavi  
renklerde seçilmelidir.

Açık renkli araçlara renkli logo, koyu renkli  
araçlarda beyaz(negatif) logo kullanılmalıdır.





## 4.23 Araç Giydirme (Hafif Ticari)

41

Örnek araç uygulaması aşağıdaki gibidir.  
Araçlar beyaz, gri veya koyu mavi  
renklerde seçilmelidir.

Açık renkli araçlara renkli logo, koyu renkli  
araçlarda beyaz(negatif) logo kullanılmalıdır.



## 4.24 Araç Giydirme (Kamyon/Kamyonet)

42

Örnek araç uygulaması aşağıdaki gibidir.  
Araçlar beyaz, gri veya koyu mavi  
renklerde seçilmelidir.

Açık renkli araçlara renkli logo, koyu renkli  
araçlarda beyaz(negatif) logo kullanılmalıdır.



Görsel  
Kurumsal Kimlik Kılavuzu

# 5 Dijital Malzemeler

## 5.1 E-Posta İmzası

44

### Renk

1. #0A1F8F
2. #000000

### İsim Soyisim

Calibri Bold (12pt)

### Sıfat ve İletişim

Calibri Regular (9pt)  
Calibri Bold (9pt)

Tüm yazıtiplerinin satır arası 11pt,  
boş satırların yazı ve satır  
aralıkları 11pt'dir.

25 px



20 px

### İsim SOYİSİM

Görev/Sıfat

M +90 (000) 000 00 00  
xxxxx@noas.com.tr

**YUSEM LED ELEKTRONİK TİC. LTD. ŞTİ.**  
SHOWROOM  
BEREKETZADE MAH. ŞAİR ZİYA PAŞA CAD.  
NO:31/A 34421 Karaköy - Beyoğlu / İstanbul  
T +90 (212) 244 84 22-23  
[www.noas.com.tr](http://www.noas.com.tr)

25 px



20 px

### İsim SOYİSİM

Görev/Sıfat

M +90 (000) 000 00 00  
xxxxx@noas.com.tr

**YUSEM LED ELEKTRONİK TİC. LTD. ŞTİ.**  
FABRİKA  
BOSB MAH. MUSTAFA KURTOĞLU CAD. NO:23  
34520 Beylikdüzü / İstanbul  
T +90 (212) 878 03 53  
[www.noas.com.tr](http://www.noas.com.tr)

## 5.2 E-Posta Şablonu (Kodlanan)

45

Tasarım öğeleri içerik alanının içinde kenar boşluklarına dikkat edilerek verilecek mesajı uygun olarak yerleştirilir.

Çalışmanın yatay boyutu 650px'dir.  
Dikey boyut içeriğe göre belirlenir.

Tasarımlarda Calibri yazı tipi kullanılmalıdır.



